

SEGNALI NEL SILENZIO, L'INTESA PERFETTA

I problemi dell'arciere a caccia sono ben diversi dal collega con cane e fucile. L'avvicinamento, lo scovamento della selvaggina implicano doti da vero pellerossa. Movimenti lenti, ridotti al minimo, nel più assoluto silenzio. E come intendersi con i compagni? Segnali silenziosi, inequivocabili, per la sicurezza e per il successo dell'operazione.

La grande difficoltà di inserimento riscontrata dall'arciere cacciatore nelle «normali» strutture venatorie e cacciate classiche è generata da esigenze tecniche e logistiche peculiari all'attrezzo usato; mentre con l'arco è giocoforza puntare soprattutto su di un avvicinamento silenzioso o ben costruito, solitamente conclusivo di svariate ed approfondite ricognizioni del luogo di caccia prescelto, con il fucile questa esigenza assume connotazioni diver-



L'amore incondizionato per il **TIRO ISTINTIVO**, nato 23 anni fa, mi ha portato al titolo Italiano, Europeo e Mondiale ed è oggi diventato la mia professione. Lavorare nella propria passione è un sogno che permette un rapporto diverso con i propri clienti. Ed iniziare un'attività nell'**ARCERIA TRADIZIONALE** richiede sicuramente coraggio e passione. Per questo, a tutti gli amici complici del grande successo che l'arco tradizionale sta vivendo, grazie.

FILIPPO
DONADONI

Via Roma 11/13
24022 Alzano Lombardo - BG
Tel. 035/515285 Fax. 035/513678

Ingresso, Dettaglio, Corrispondenza



Daino:
4 dita tese, aperte verso l'alto, pollice sul palmo. Mano ferma.



Branco:
Mano con dita a coppa verso il basso. Mano ferma o leggermente ruotante.



Morto:
Pollice teso verso il basso. Mano ferma.



Cervo:
5 dita a coppa all'insù. Mano ferma.



Maschio:
Medio teso rivolto verso l'alto. Mano ferma.



Ferito:
Pollice teso verso l'alto. Mano ferma.



Cinghiale:
Pugno chiuso. Mano ferma.



Femmina:
Medio piegato ad angolo retto. Mano ferma.



Alt, ferma:
Mano aperta in alto, dita accostate tra loro. Mano ferma (anche per ferma di consenso).

se, meno «assolute», in quanto è comunque l'ausiliario, il cane, a compiere quel lavoro di battitura e stana che l'arciere esegue esso stesso.

Le caratteristiche dei diversi metodi

Proprio in virtù di ciò, come avevamo annunciato sin dall'anno scorso, la Commissione Caccia sta focalizzando i contorni di una specifica forma di caccia con l'arco; ed ora, in chiusura, della seconda stagione venatoria durante le quali sono state

effettuate tutta una serie di prove pratiche, possiamo affermare che alcuni di questi metodi vanno assumendo caratteristiche sempre più definitive.

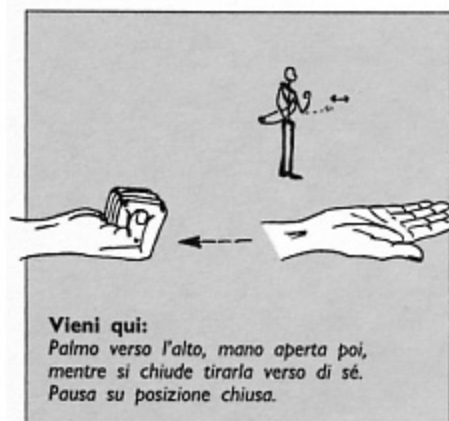
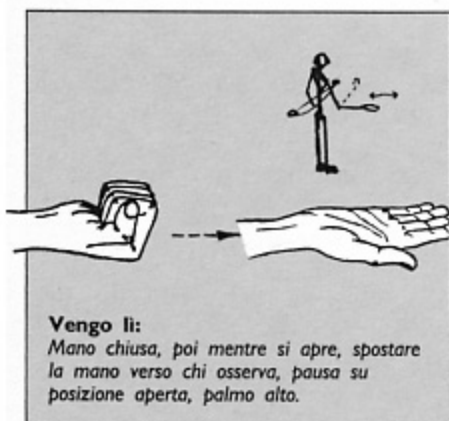
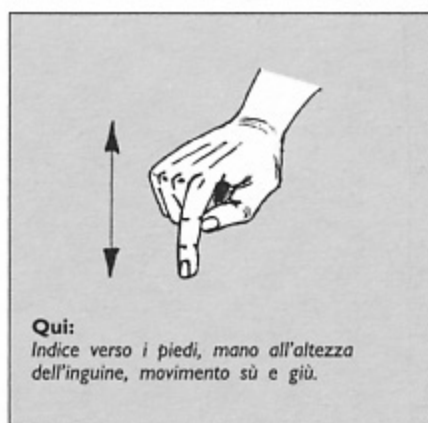
Trascuriamo per un attimo la caccia dal palchetto che trova poche occasioni di applicazione nel panorama boschivo mediterraneo, in quanto il cinghiale (l'animale da arco per eccellenza) bazzica folti roveti e ben raramente si degnava di passeggiare per «Boschi alti», le due maniere più attuabili di cacciare con l'arco in Italia sono la cerca e la battuta errante: sulla cerca abbiamo già avuto

modo di soffermarci in altri articoli: questa è sicuramente la forma di caccia che io preferisco perché porta il cacciatore ad avere un totale contatto con l'ambiente circostante ed un confronto diretto con l'animale inseguito.

Caccia in gruppo in battuta errante

L'unica altra maniera di cacciare in gruppo è la «Battuta Errante»; dico unica, e mi perdonino i tradizionalisti





ARCO SPORT SPIGARELLI

IL RECORDMAN MONDIALE Sante Spigarelli da 20 ANNI FABBRICA i migliori prodotti per il tiro con l'arco Made in ITALY

- IMPUGNATURE-MIRINI, per ricurvi e compound-PATELLE-SGANCI-POGGIAFRECCE per ricurvi e compound-DIOTTRE per ricurvi e compound-BORSE-FARETRE-«V BAR»
- STABILIZZAZIONI-COMPENSATORI-PARABRACCIA-DRAGONE MACCHINETTE PER SERVING PER COSTRUIRE CORDE E TAGLIARE FRECCHE-IMPENNATORI-SOUSSETTE
- GANCI PORTABINOCOLO-SQUADRETTE-POGGIARCHI-TUTE IMPERMEABILI-BOTTONI-PROLUNGHE.

FORNITURE PER NEGOZIANI E DISTRIBUTORI, ROMA Via degli Armenti 46/00155
 Tel. 06-2280053 - Fax 2288100 - A RICHIESTA CATALOGO E LISTINO PREZZI INGROSSO

CACCIA CON L'ARCO



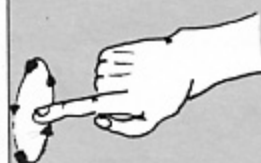
OK, ricevuto:
Classico OK. Mano ferma.



Tu:
Indice puntato, dorso orizzontale verso l'alto. Mano ferma.



Persona:
Toccare la tempia con la punta delle dita. Mano ferma.



Ripeto il messaggio (oppure annulla i precedenti)
Indice teso, avambraccio/mano orizzontale, movimenti circolari verticali.



Noi:
Mano aperta, palmo verso il petto, oscillare avambraccio a destra e sinistra.



Silenzio:
Indice davanti alla bocca, oppure indice e medio incrociati a braccio alzato.



Io:
Mano aperta, palmo contro il petto. Mano ferma.



Stop attività (pausa temporanea):
Mano orizzontale, dorso verso l'alto, all'altezza dell'addome, oscillazione braccio a destra e sinistra.



Ricognizione, Osservazione (vado/vai a vedere..., ho visto...)
Indice e medio verso gli occhi.

della maremmana, perché, laddove il cacciatore «classico» si apposta su tratti e stradelli individuati preventivamente e lancia la canizza a fare il grosso del lavoro.

L'arciere cacciatore assume le funzioni di battitore, cacciatore ed avanza verso una linea di poste contrapposta ed anch'essa mobile, è composta da arcieri che, praticamente, cacciano «alla cerca» in un corridoio compreso fra il compagno di destra e quello di sinistra (50÷70 mt) con velocità d'avanzamento ed accuratezza da caccia in singola.

In questo modo gli animali che ven-

gono a trovarsi in mezzo a queste due linee avanzanti non fuggono mai precipitosamente, ma si alzano dalle lestre a causa di lievi rumori quali rametti rotti e fronde mosse dirigendosi molto spesso verso la linea opposta senza neppure avere il sospetto che essa esista.

Coordinazione ed intesa

Questa metodologia di caccia e le reazioni indotte negli animali sono ormai piuttosto collaudate e seguo-

no uno schema abbastanza ripetitivo; le chance di tiro, per entrambe le linee di avanzamento, sono per lo più identiche.

Come è facile intuire la maggiore difficoltà di una simile forma di caccia è la coordinazione, l'intesa fra i cacciatori.

Le cose assolutamente da evitare sono invece la fretta ed il rompere quindi la compattezza del fronte di avanzata (e ciò succede spesso, se le velocità di avanzamento dei singoli sono diverse) che causerebbe dei buchi che il cinghiale sfrutterebbe sicuramente.



Siamo stati individuati, sentiti:
Indice al naso.



Sentito:
Indice all'orecchio. Mano ferma.



Li (dove sei tu):
Mano a tubo, movimento oscillatorio obliquo verso i piedi di chi guarda.



Voi:
Mano aperta, dorso verso l'alto, puntata a chi guarda, oscillazione del braccio a destra e sinistra.



Avanzare, proseguire (riprendere la marcia):
Indice teso verso l'alto, rotazione del polso descrivendo un cerchio.

Nell'effettuare i segnali verso il compagno si dovrà tenere presente che non sempre la visibilità è ottimale, quindi bisognerà perdurare nella segnalazione, se necessario, almeno 3 - 5 sec. per simbolo.
Fra un segnale e l'altro, intervallo per circa 2 - 3 sec.
A richiesta del compagno (segni di diniego) si dovrà ripetere l'intero messaggio.

Assecondare i compagni

Dato, quindi, che è importante assecondare i compagni in ogni movimento specialmente se qualcuno giunge al contatto con l'animale effettuando il tutto con la massima silenziosità, è stata elaborata una tabella di segni convenzionali, effettuabili con l'uso di una sola mano senza posare a terra l'arco, che vanno a coprire un po' tutte quelle comunicazioni spicciole usate con i compagni in simili evenienze. Esse riguardano il tipo di animale avvistato, il numero, il sesso, la situazione,


le operazioni da effettuarsi e così via.

Una tabella da affinare

Questa tabella andrà naturalmente affinata con il tempo e l'esperienza; e sorto tuttavia chiunque pratici l'attività venatoria con l'arco ad usarla, in maniera di instaurarne l'uso su tutto il territorio nazionale; in questo modo anche persone, o gruppi, che non abbiano mai operato insieme abbiamo un «Trait d'union».

Alessandro Mariani

**IL MENSILE
DEL TUO SPORT
PREFERITO**



Tiro con l'arco è l'unica rivista che ti informa sugli avvenimenti sportivi, ti aggiorna il calendario delle gare, ti annuncia in anteprima tutte le novità del settore.

Abbonati!

COME ABBONARSI

Desidero sottoscrivere un abbonamento annuale al mensile



L. 30.000

- Assegno bancario allegato intestato a Greentime srl
- Versamento sul c/corrente postale N. 12229407 Intestato a: Greentime srl

Nome _____

Cognome _____

Indirizzo _____

Cap. _____ Città _____

Data _____

Firma _____

Ritagliare lungo la linea tratteggiata e spedire in busta chiusa o cartolina postale a:
Greentime editori srl
Via Barberia 11 - 40123 Bologna

